



MESA DE JUNTAS CON 1 BASE DE COPA

	120 Ø		A.MJ12_1B	493,54	A.MJ12_1B	444,37	3	50	0,11
---	-------	--	-----------	---------------	-----------	---------------	---	----	------

MESA DE JUNTAS CON 1 BASE DE CUBO

	150 Ø	Con 2 p		91 551 66 80	A.MJ15_1B	566,60			
	150 Ø	"Electrificación 3 enchufes y 1 toma de datos (tipo 5E)"	-	-	A.MJ15_EL	922,58			



MESA DE JUNTAS BASES DE CUBO Y 2 PASACABLES

	200 x 120	Con 2 bases de cubo	A.MJ20_2B	1021,71	A.MJ20_2B	978,24	5	132	0,56
	240 x 120	Con 2 bases de cubo	A.MJ24_2B	1138,60	A.MJ24_2B	1093,89	5	149	0,6
	300 x 120	Con 2 bases de cubo	A.MJ30_2B	1541,31	A.MJ30_2B	1474,25	5	181	0,6
	400 x 132	Con 3 bases de cubo	-	-	A.MJ40_2B	1956,02	7	240	0,9

MESA DE JUNTAS BASES DE CUBO Y ELECTRIFICACIÓN (3 Enchufes y 1 Toma de Datos) (Tipo SE)

	200 x 120	Con 2 bases de cubo	A.MJ20_EL	1378,13	A.MJ20_EL	1332,50	6	132	0,56
	240 x 120	Con 2 bases de cubo	A.MJ24_EL	1494,58	A.MJ24_EL	1449,87	6	149	0,6
	300 x 120	Con 2 bases de cubo	A.MJ30_EL	1897,29	A.MJ30_EL	1830,23	6	181	0,7
	400 x 132	Con 3 bases de cubo	-	-	A.MJ40_EL	2312,46	8	240	0,9

ENCIMERA DE MESAS DE JUNTAS

	120 Ø		I.TMJ12_	193,56	1	21,6	0,06
	200 x 120		I.TMJ20_	321,91	1	42	0,11
	240 x 120		I.TMJ24_	380,35	1	45	0,13

BASE DE MESA DE JUNTAS

			N.BASE	180,47			
---	--	--	--------	---------------	--	--	--

MESA DE JUNTAS CON 1 BASE DE CUBO

	150 Ø	Con 2 pasacables	I.MJ15_1B	566,60			
	150 Ø	"Electrificación 3 enchufes y 1 toma de datos (tipo 5E)"	I.MJ15_EL	922,58			

MESA DE JUNTAS CON BASES DE CUBO Y 2 PASACABLES

	200 x 120	Con 2 bases de cubo	I.MJ20_2B	978,24	5	132,00	0,56
	240 x 120	Con 2 bases de cubo	I.MJ24_2B	1.093,89	5	149,00	0,60
	300 x 120	Con 2 bases de cubo	I.MJ30_2B	1.474,25	5	181,00	0,60
	400 x 132	Con 3 bases de cubo	I.MJ40_2B	1.956,02	7	240,00	0,90

MESA DE JUNTAS CON BASES DE CUBO Y ELECTRIFICACIÓN (3 ENCHUFES Y 1 TOMA DE DATOS)

	200 x 120	Con 2 bases de cubo	I.MJ20_EL	1.332,50	6	132,00	0,56
	240 x 120	Con 2 bases de cubo	I.MJ24_EL	1.449,87	6	149,00	0,60
	300 x 120	Con 2 bases de cubo	I.MJ30_EL	1.830,23	6	181,00	0,70
	400 x 132	Con 3 bases de cubo	I.MJ40_EL	2.312,46	8	240,00	0,90



120 Ø

S.MJ12._2_3

414,00

MESA DE JUNTAS SHARP CON ESTRUCTURA Y FALDÓN

200 x 120 x 74

S.MJ20._1_2_3

553,00

240 x 120 x 74

S.MJ24._1_2_3

611,00

280 x 120 x 74

S.MJ28._1_2_3*

671,00

**91 551 66 80**

ACABADOS (3)

B-BLANCO **A**-ARCE **H**-HAYA **R**-ROBLE **O**-OLIVO **C**-CEREZO **N**-NOGAL **NV**-NOGAL VICTORIA **W**-WENGUE**Ancho x Fondo x Alto****Ref.****€****BUL****KG****M³****MESA DE JUNTAS DELTA CON ESTRUCTURA DE COLOR BLANCO**

200 x 120 x 74

D.MJ20.B_2_3

866,00

240 x 120 x 74

D.MJ24.B_2_3

925,00

MESA DE JUNTAS STEEL CON ESTRUCTURA DE COLOR BLANCO

200 x 120 x 74

ST.MJ20.B_2_3

866,00

240 x 120 x 74

ST.MJ24.B_2_3

925,00

ELECTRIFICACIÓN CON 3 ENCHUFES Y 1 TOMA DE DATOS

32 x 15,5

H.ELEC

355,98